
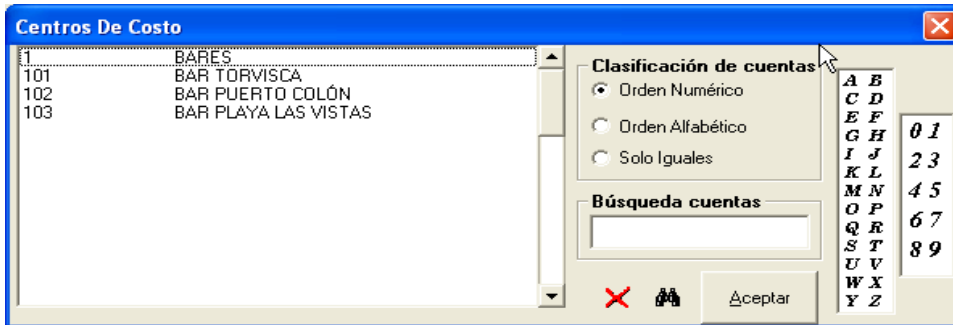




Una vez aquí y después de hacer clic en el icono nuevo procederíamos a introducir el código de los centros de costo y su título, dándolos de alta. Se analizará a través de esta ayuda como utilizar todos los iconos disponibles.

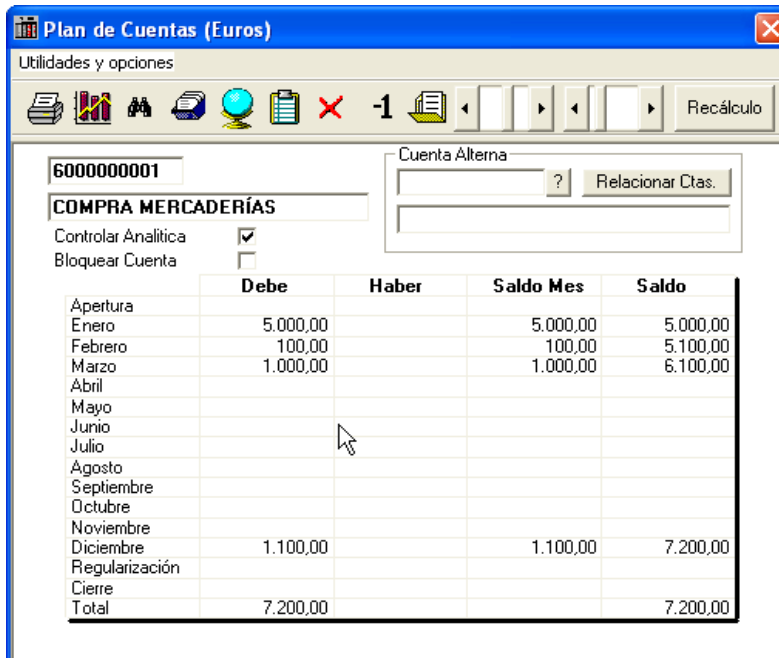
Siguiendo con el ejemplo anterior, procederemos a crear a un solo dígito los niveles de mayor y en las cuentas auxiliares, a 3 dígitos, los desgloses.

Para ver el resultado utilizaremos el segundo icono  (Buscar). Aparecerá la siguiente pantalla:



Como podrá observar es necesario pensar de antemano en la estructura de los Centros de Costo, en definitiva en la estructura de nuestra Contabilidad Analítica.

### 3. CUENTAS ANALÍTICAS



El siguiente paso, será indicar las cuentas que van a tener controlada la analítica. Normalmente, serán las del grupo 6 y 7 y en algunos casos también el 2. Esto se indica en la barra de herramientas, en el icono de consultar acumulado de la cuenta (F4).

Este paso se evita si al crear la cuenta le indica que desea controlar la analítica.

### 4. CONTABILIZACIÓN

El programa nos pide el desglose automáticamente al introducir los apuntes, si previamente se le ha indicado las cuentas con control analítico.

¿Cómo ver los importes introducidos en los centros de costo?

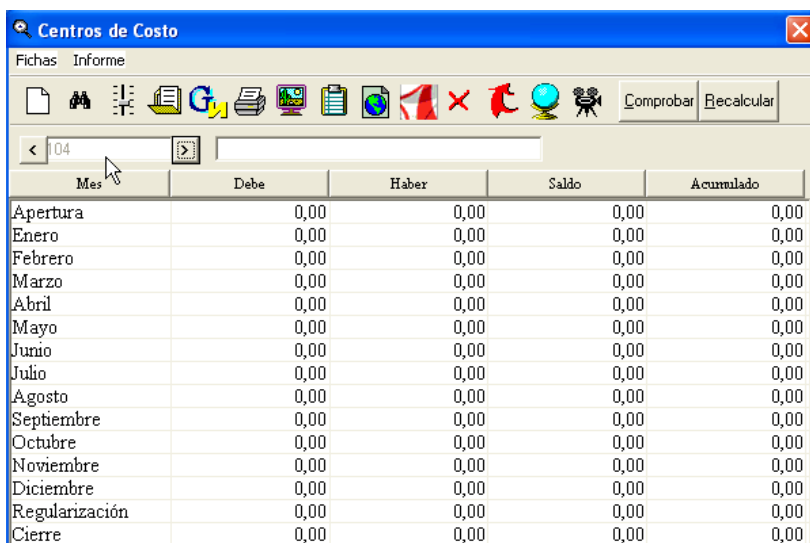
En la barra de herramientas, en la opción *Ver, Analítica*. En la parte inferior derecha aparecerá la siguiente pantalla

Cuenta	Descripción	Importe
101	BAR TORVISCA	1.000,00
102	BAR PUERTO COLÓN	2.000,00
103	BAR PLAYA LAS VISTAS	2.000,00
		0.00

13/05/2009 13:40 NUM CAPS 47

Como puede apreciar, en esta pantalla se realiza el desglose del importe que corresponde a cada centro de Costo.

## 5. VISUALIZACIÓN





Mes	Debe	Haber	Saldo	Acumulado
Apertura	0,00	0,00	0,00	0,00
Enero	0,00	0,00	0,00	0,00
Febrero	0,00	0,00	0,00	0,00
Marzo	0,00	0,00	0,00	0,00
Abril	0,00	0,00	0,00	0,00
Mayo	0,00	0,00	0,00	0,00
Junio	0,00	0,00	0,00	0,00
Julio	0,00	0,00	0,00	0,00
Agosto	0,00	0,00	0,00	0,00
Septiembre	0,00	0,00	0,00	0,00
Octubre	0,00	0,00	0,00	0,00
Noviembre	0,00	0,00	0,00	0,00
Diciembre	0,00	0,00	0,00	0,00
Regularización	0,00	0,00	0,00	0,00
Cierre	0,00	0,00	0,00	0,00

Dentro del modulo de centros de costo, haga clic en el icono buscar y elija uno de ellos. Se abrirá la siguiente pantalla:

## 6. RESTO DE LA BARRA DE HERRAMIENTAS

A continuación daremos atención a los iconos que nos quedan.

- El tercer icono corresponde con la configuración de los centros de costo.  Se puede modificar la estructura de estos cuando se desee, tal como sucede con el plan contable. (Debería hacerse una copia de seguridad anteriormente).

- El icono de extracto es de mucha utilidad. 



Puede obtener un extracto de un solo Centro de Costo, de varios o de todos, según interese. Lógicamente se puede observar rápidamente la utilidad que representa esta opción.

Aquí tenemos un ejemplo de un extracto analítico, de varios centros de costo a la vez:

Fecha	Asiento	Descripción	Debe	Haber	Saldo	Cuenta
<b>*101</b>						
BAR TORVISCA						
02/01/07	000001	Ventas mañana		-4.761,90	-4.761,90	7000000000
02/01/07	000001	Ventas tarde		-4.761,90	-9.523,80	7000000001
02/01/07	000001	Ventas visa		-4.761,90	-14.285,70	7000000002
05/01/07	000002	Ventas mañana		-4.761,90	-19.047,60	7000000000
05/01/07	000002	Ventas tarde		-4.761,90	-23.809,50	7000000001
05/01/07	000002	Ventas visa		-4.761,90	-28.571,40	7000000002
09/01/07	000003	Ventas mañana		-4.761,90	-33.333,30	7000000000
09/01/07	000003	Ventas tarde		-4.761,90	-38.095,20	7000000001
09/01/07	000003	Ventas visa		-4.761,90	-42.857,10	7000000002
19/01/07	000013	Fra. Rec. 132/ Fra. 131	-5.000,00		-47.857,10	6000000001
19/01/07	000014	Fra. N° 100 SERVICIOS JURÍDICOS, S	10.000,00		-37.857,10	6000000001
03/02/07	000005	Fra. 3136 SERVICIOS EXTERNOS CANARI	100,00		-37.757,10	6000000001
05/03/07	000006	Fra. 316465 SERVICIOS EXTERNOS CANA	1.000,00		-36.757,10	6000000001
05/03/07	000006	Fra. 316465 SERVICIOS EXTERNOS CANA	1.000,00		-35.757,10	6000000003
16/03/07	000008	Ventas mañana		-95,24	-35.852,34	7000000000
16/03/07	000008	Ventas tarde		-95,24	-35.947,58	7000000001
16/03/07	000008	Ventas visa		-95,24	-36.042,82	7000000002
17/03/07	000015	N/Fra. 100 VENTAS TARDES		-100,00	-36.142,82	7000000001
		Total Mayor	7.100,00	-43.242,82	-36.142,82	
<b>*102</b>						
BAR PUERTO COLÓN						
03/02/07	000005	Fra. 3136 SERVICIOS EXTERNOS CANARI	100,00		100,00	6000000002
05/03/07	000006	Fra. 316465 SERVICIOS EXTERNOS CANA	5.000,00		5.100,00	6000000002
05/03/07	000006	FRA. 316465 SERVICIOS EXTERNOS CANA	2.000,00		7.100,00	6000000003
17/03/07	000016	N/Fra. 133 VENTAS TARDES		-500,00	6.600,00	7000000001
17/03/07	000018	N/Fra. 3231 VENTAS VISAS		-100,00	6.500,00	7000000001
16/12/07	000011	Fra. SERVICIOS EXTERNOS CANARIOS, S	100,00		6.600,00	6000000001
		Total Mayor	7.200,00	-600,00	6.600,00	
<b>*103</b>						
BAR PLAYA LAS VISTAS						
03/02/07	000005	Fra. 3136 SERVICIOS EXTERNOS CANARI	100,00		100,00	6000000003
05/03/07	000006	FRA. 316465 SERVICIOS EXTERNOS CANA	2.000,00		2.100,00	6000000003
17/03/07	000017	N/Fra. 13131 VENTAS VISAS		-1.000,00	1.100,00	7000000001
20/12/07	000012	Fra. SERVICIOS EXTERNOS CANARIOS, S	1.000,00		2.100,00	6000000001
		Total Mayor	3.100,00	-1.000,00	2.100,00	
		Total General	17.400,00	-44.842,82	-27.442,82	

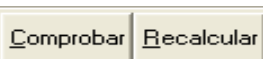
Se contempla información del número de asiento la fecha correspondiente, la descripción, si es al debe o al haber, e incluso el saldo hasta ese momento.

Existe la posibilidad de imprimirlo, mandarlo al portapapeles, quizás para recuperarlo con Excel, o enviarlo directamente por correo electrónico.

- El icono  enlaza este módulo con el de balances de Sumas y Saldos comparativo, para realizar informes específicos relacionados con la analítica.
- Y por último el icono  permite exportar los Centros de Costo como plan contable de otra Contabilidad.

¿Desea llevar en otra empresa una contabilidad financiera teniendo como plan contable el plan de la contabilidad analítica que dispone en esta? Ejecute esta opción.

## 7. ICONOS COMPROBAR Y RECALCULAR



**Comprobar:** Compara la contabilidad analítica con la contabilidad financiera mostrando una lista con el asiento, la fecha y el importe que está descuadrado.

**Recalcular:** Efectúa recalculation de lo contabilizado en los centros de costo