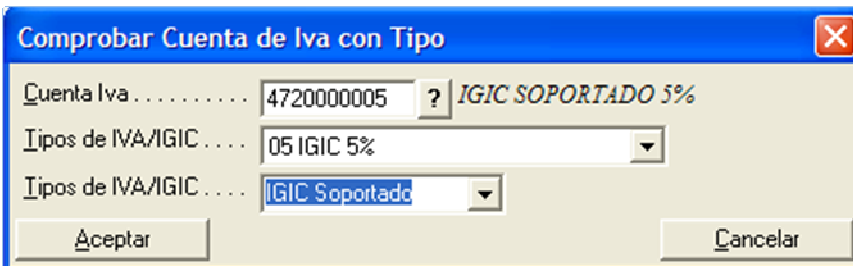


Novedades de Agosto

➤ **BUSCAR DESCUADRES EN IVA/IGIC**

Si desarrollamos el IVA/IGIC en nuestra contabilidad especificando una cuenta contable por cada tipo este informe nos permite comprobar que todos los asientos de nuestra cuenta contable correspondan al tipo que utilizamos para esta cuenta.

Veamos un ejemplo de esto:



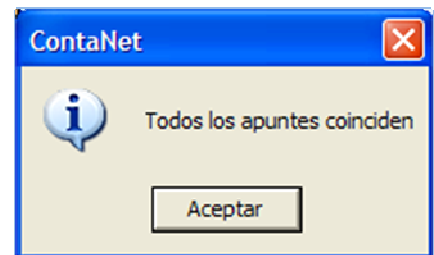
Comprobar Cuenta de Iva con Tipo

Cuenta Iva 4720000005 ? IGIC SOPORTADO 5%

Tipos de IVA/IGIC 05 IGIC 5%

Tipos de IVA/IGIC IGIC Soportado

Aceptar Cancelar



ContaNet

Todos los apuntes coinciden

Aceptar

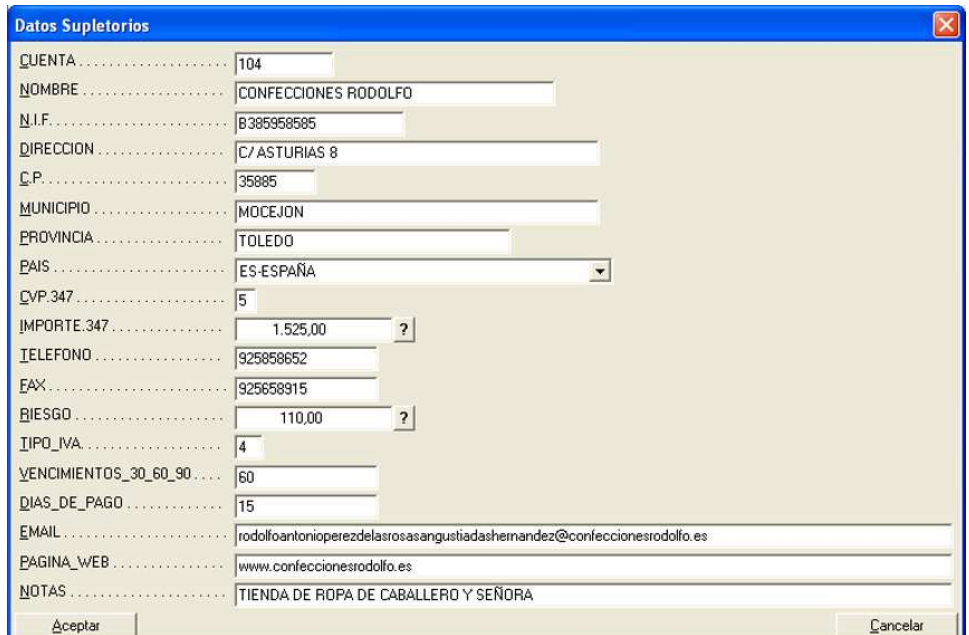
En el siguiente ejemplo marcaremos la cuenta 4720000005 donde introducimos los apuntes contables relacionados con el 5% de IGIC Soportado, en el siguiente recuadro elegimos el tipo 05 correspondiente al 5% de IGIC y por ultimo le indicamos que lo que estamos comprobando es el IGIC Soportado.

Si tenemos todos los importes de la cuenta de Iva reflejados en libro de IGIC, y todos los movimientos del tipo 05 IGIC 5% del libro reflejados en el Diario, nos saldrá el siguiente mensaje:

En caso de que tengamos apuntes que no se relacionan nos saldrá el mensaje correspondiente.

➤ **AMPLIACIÓN DE LOS CAMPOS EN DATOS SUPLETORIOS.**

- NIF
- Municipio
- Provincia
- Email
- Página Web
- Notas



Datos Supletorios

CUENTA 104

NOMBRE CONFECCIONES RODOLFO

N.I.F. B385958585

DIRECCION C/ ASTURIAS 8

C.P. 35885

MUNICIPIO MOCEJON

PROVINCIA TOLEDO

PAIS ES-ESPAÑA

CVP.347 5

IMPORTE.347 1.525,00 ?

TELEFONO 925858852

FAX 925658915

RIESGO 110,00 ?

TIPO_IVA 4

VENCIMIENTOS_30_60_90 60

DIAS_DE_PAGO 15

EMAIL rodolfoantoniopezdelasrosasangustiadashernandez@confeccionesrodolfo.es

PAGINA_WEB www.confeccionesrodolfo.es

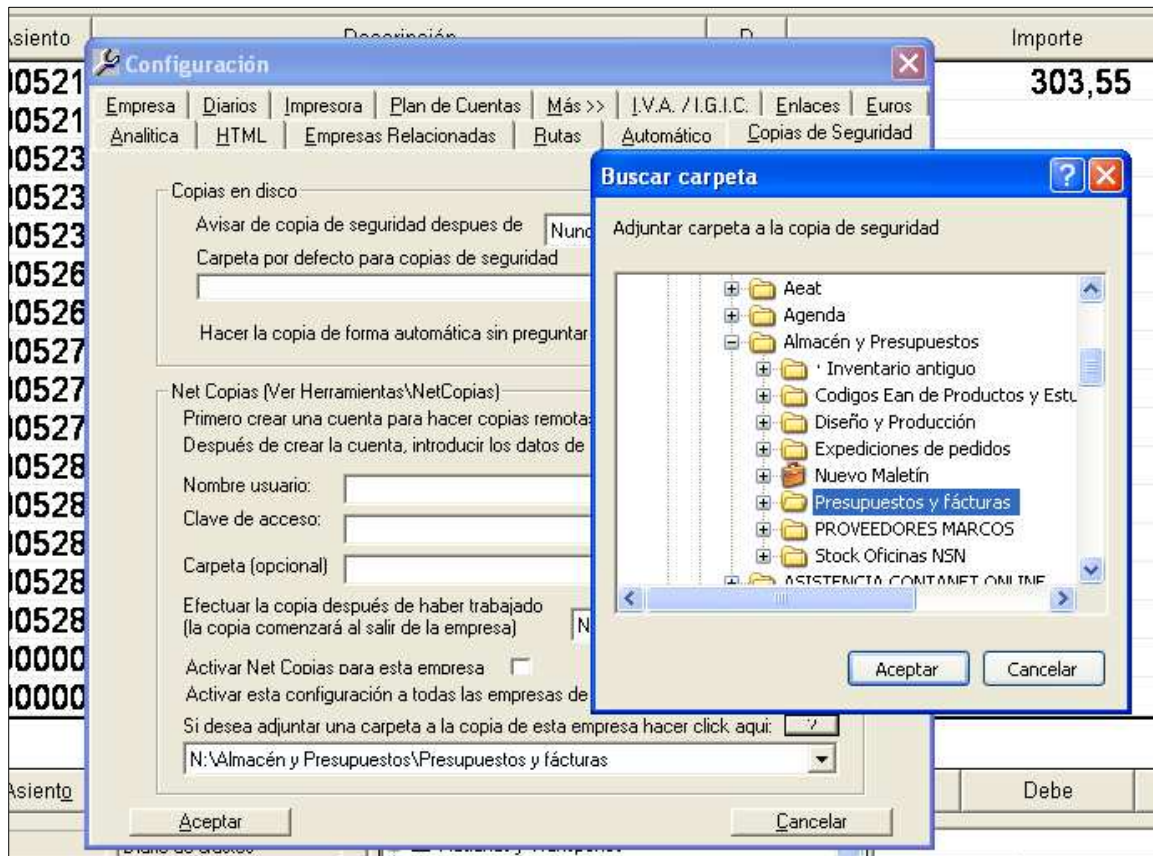
NOTAS TIENDA DE ROPA DE CABALLERO Y SEÑORA

Aceptar Cancelar

➤ **COPIAS DE SEGURIDAD:**

Puede configurar las copias de seguridad incluyendo cualquier carpeta o archivos que estén relacionados con Contanet u otros asuntos importantes.

En **Herramientas, Personalización, Copias de Seguridad**, en la parte inferior podemos adjuntar la ruta deseada.



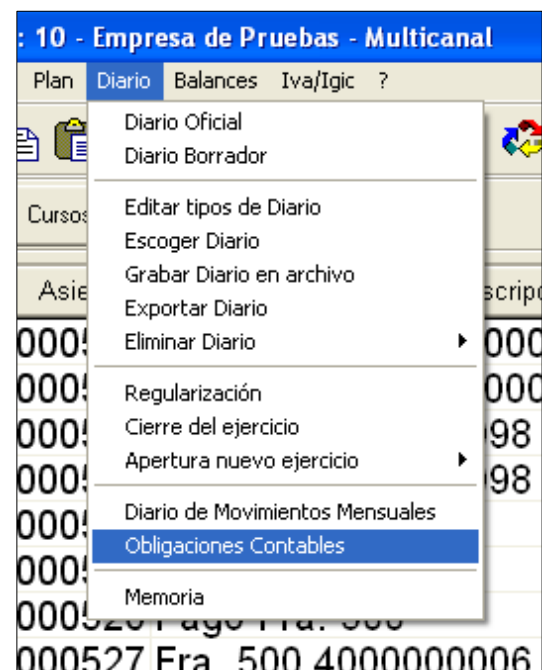
➤ **OBLIGACIONES CONTABLES:**

Al instalar el módulo de obligaciones contables, se busca el archivo OC-IRPF.exe en archivos de programa y cambia el título en contanet:
En vez de aparecer por defecto:

Diario | Diario de Ingresos y Gastos.

A partir de la instalación le aparecerá por: **Diario | Obligaciones Contables.**

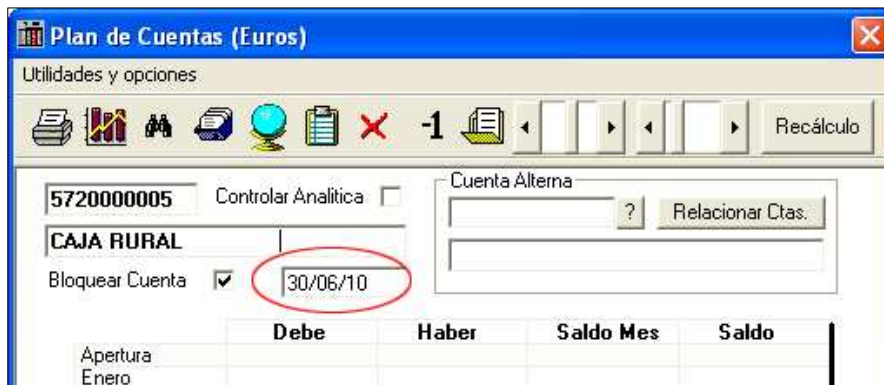
Esto nos permitirá determinar a nosotros si un cliente tiene o no instalado el modulo, y para el cliente le será más fácil identificar la pestaña para acceder a él.



➤ ASIGNAR FECHA LIMITE AL BLOQUEAR CUENTA EN ACUMULADOS

A partir de ahora, en la ventana de **Acumulados** (tecla F4) cuando pinchas en bloquear cuenta podemos introducir una fecha límite.

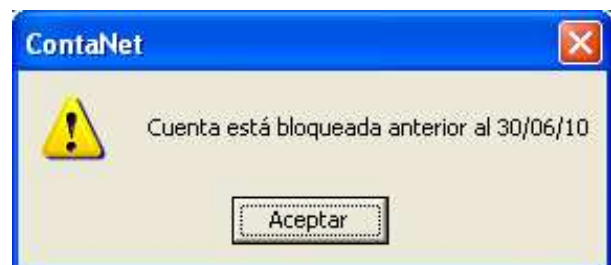
Nos permite continuar contabilizando a partir de esa fecha pero cuando introducimos asientos con fecha anterior nos saldrá el mensaje de cuenta bloqueada.



Esta opción será muy útil en ciertos casos, como por ejemplo cuando tenemos un saldo de banco cuadrado, en una fecha determinada, pues accedemos a esta pantalla y bloqueamos la cuenta con dicha fecha, de modo que si por error se intentase pasar apuntes con fecha anterior (que nos volverían a descuadrar la cuenta bancaria) el sistema nos advertiría, no permitiendo el apunte.

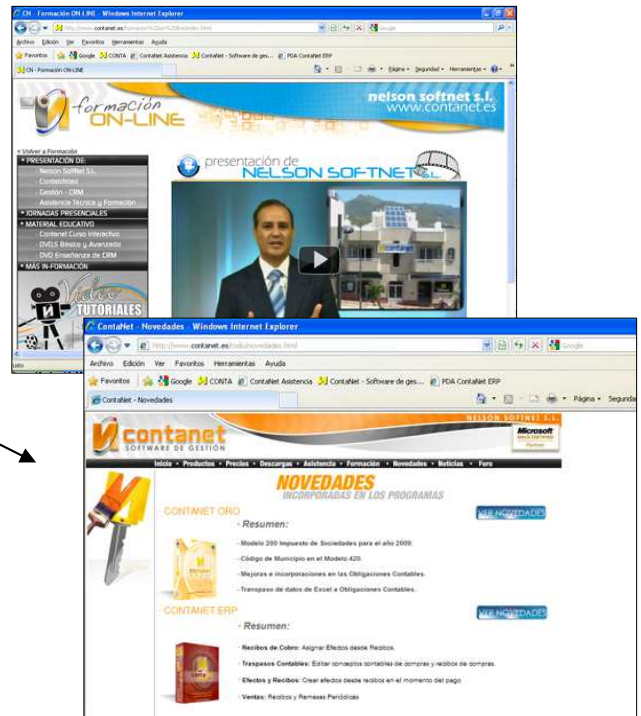
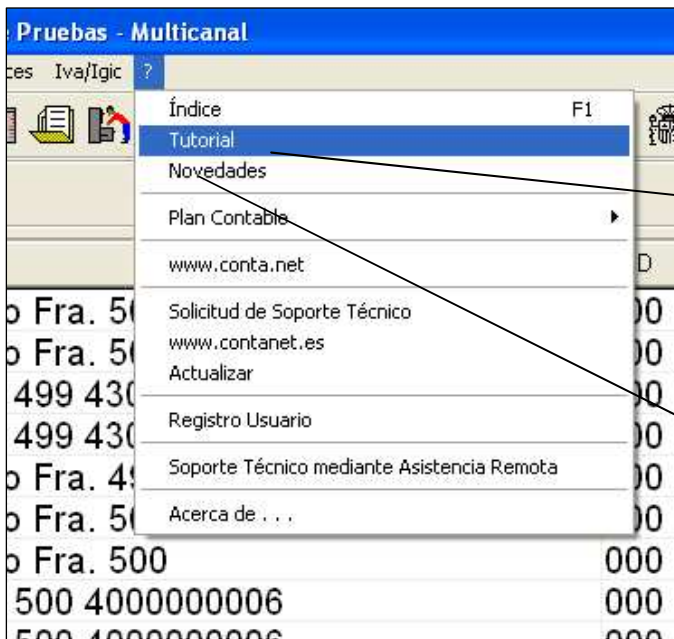
Esto sería también aplicable en cuenta de Iva, por ejemplo, después de tener hechos los cierres trimestrales para evitar accesos erróneos a dichas cuentas, y supongo que habrá muchos más supuestos en que sería útil este bloqueo, limitado a fechas anteriores a la establecida por nosotros.

Si intentáramos introducir un apunte a esa cuenta nos saldría un mensaje diciéndonos que la cuenta esta bloqueada hasta la fecha que le hayamos asignado.





➤ **NUEVOS ENLACES EN LA PESTAÑA ? DE LA BARRA DE HERRAMIENTAS.**



TUTORIAL: Se dirige a la nueva página Web de FORMACIÓN ON LINE, donde podrá disfrutar de más de 60 video tutoriales de formación de Contanet, tanto para Contabilidad como para Gestión. Además podrá conocer mejor mediante una presentación en video, la empresa de Nelson SoftNet.

NOVEDADES: Se dirige la página Web de Contanet donde podrá ver las últimas novedades del programa.

INDICE: Ayuda escrita del programa.