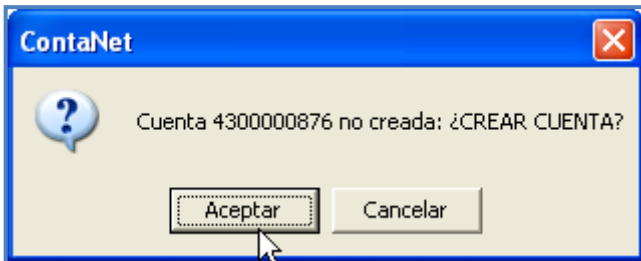
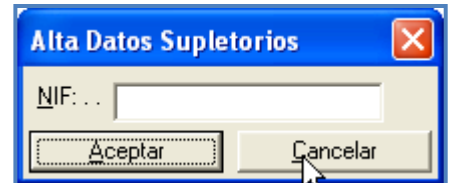




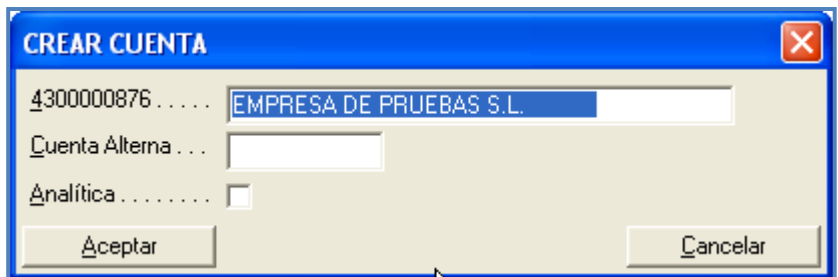
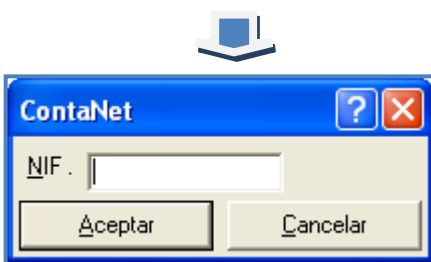
NOVEDADES CONTANET DE DICIEMBRE

+ Datos Globales

- Cuando se **abre una cuenta nueva** en el plan con Datos Adicionales, se graba en la base de Datos Globales.

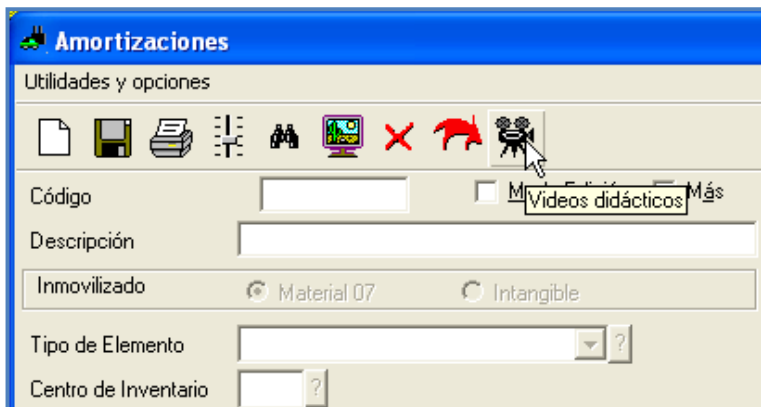


- Cuando se abre una cuenta de grupo de que se necesita Datos Adicionales (Ej.: 400, 410, 430,572, otras), **se pide el NIF en primer lugar** y si ya existe en Datos Globales se coloca el título fiscal en la cuenta, que luego se puede modificar, si hace falta.



+ Link al video

- Se ha añadido en el programa en las pestañas de videos actuales , un link al video correspondiente en nuestra página web de formación. Por ejemplo, si estamos en el módulo de Amortizaciones, pincharemos en el icono de la cámara y este nos enviará directamente al video de nuestra página de formación en la web que trata ese tema.





+ Nuevos Videos y archivos de ayuda:

- Archivo de ayuda Contanet: Datos Globales.
- Video de ayuda ContaNet: Contabilidad Analítica

+ Informe de Retenciones:

Informe de Retenciones

Cuenta para retenciones 475 ? *HP acreed por conceptos fiscales*

Cuenta para proveedores y acreedores 400, 410

Salida a PDF

Mensual

Régimen agrícola

Aceptar Cancelar

- Se ha añadido la una nueva opción para el cálculo de las retenciones en Régimen agrícola.
- Así mismo, los informes de retenciones podremos sacarlos en los diferentes formatos de salida habituales: PDF, PDF apaisado y HTML

+ IVA / IGIC.

En la pestaña de IVA/IGIC de nuestra personalización, podemos marcar la siguiente opción para que no se abra el cuadro de diálogo cuando se introducen apuntes manualmente en las cuentas de Iva/Igic.

Configuración

Analítica | HTML | Empresas Relacionadas | Butas | Automático | Copias de Seguridad
 Empresa | Diarios | Impresora | Plan de Cuentas | Más >> | I.V.A. / I.G.I.C. | Enlaces | Euros

Iva Igic

Descripción
 Código Título

Soportado
 Cuenta I.V.A. 472
 Proveedor/Acreedor 400, 41, 173
 Contrapartida 6, 2

No abrir ventana al introducir apuntes

Repercutido
 Cuenta I.V.A. 477
 Cliente/Deudor 430, 44
 Contrapartida 7

Asignar Apuntes Modelo a botones y F8 - F9

Aceptar Cancelar



CONTANET

Ha habido una serie de mejoras e incorporaciones al portal Web, se describen a continuación:

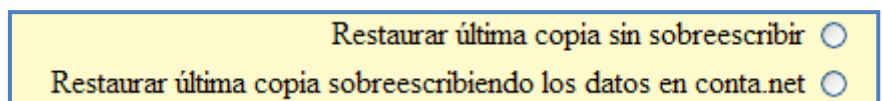
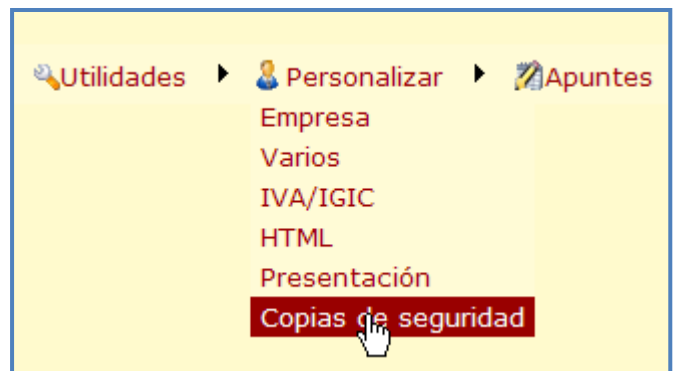
- Ahora es posible cambiar el nombre de la Empresa en el menú: *Archivo* | **Cambiar nombre**
- En el mismo menú: *Archivo*, la nueva opción: **Mover**, nos permitirá mover nuestra empresa a otra carpeta tal y como lo hacemos en Contanet.
- También se puede **Guardar como** en el menú: *Archivo* | *Guardar Como*



- Podemos configurar el Conta.Net para que **Revise si hay nuevas copias de seguridad subidas y que muestre mensaje si se desea restaurarla y trabajar con ella.**

Lo Configuramos en:
Personalizar\Copias de seguridad.

Nos encontramos dos opciones:
Restaurar última copia sin sobrescribir o sobrescribiendo los datos automáticamente.



Una vez hecho, la próxima vez que se entra en conta.net restaurará la última copia de seguridad de forma automática, y abrirá esa empresa.