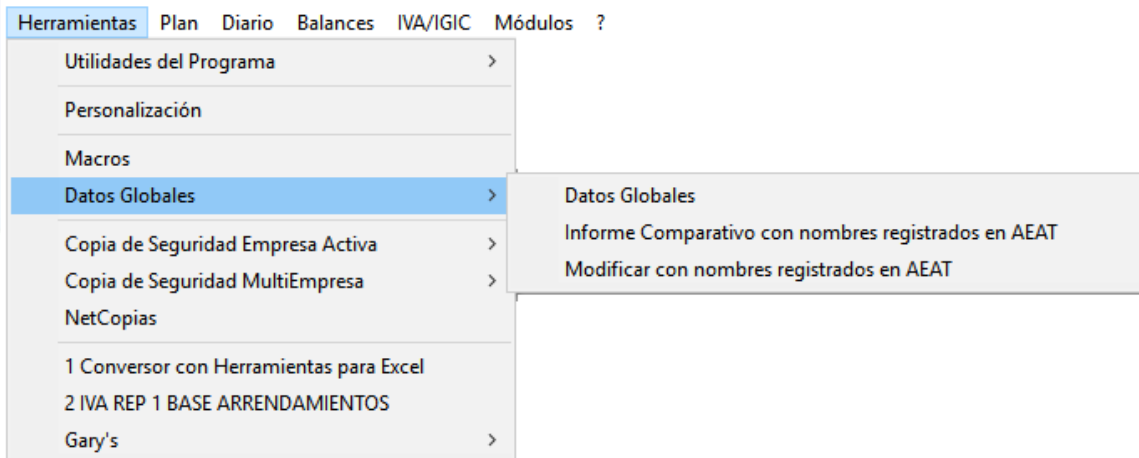


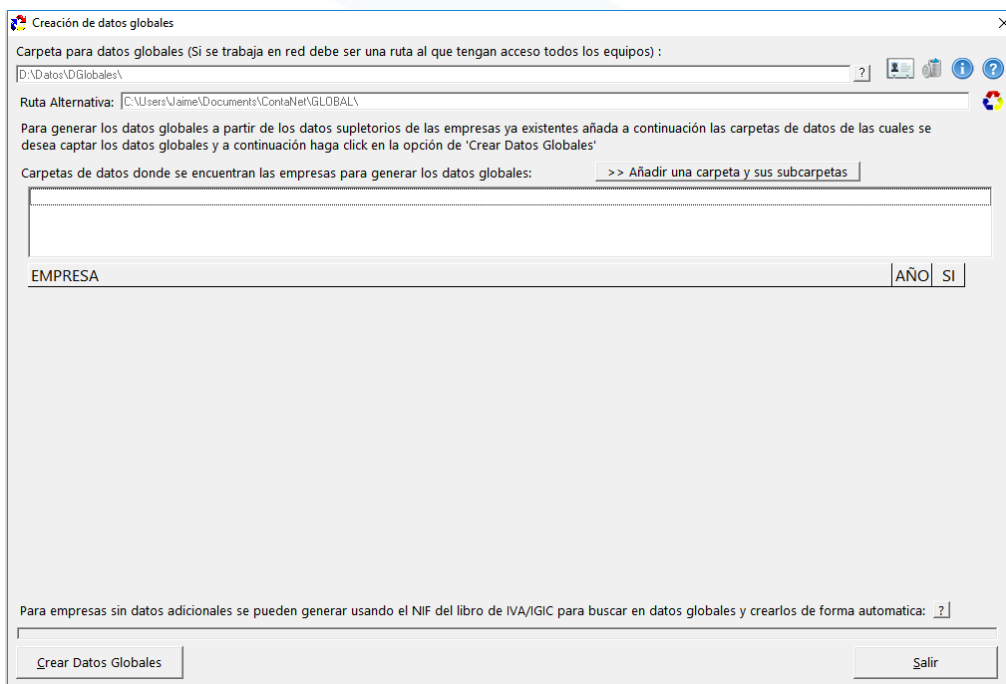


CREAR DATOS GLOBALES

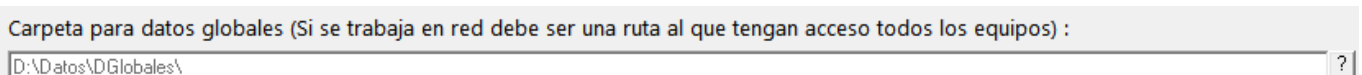
Menú Herramientas → Datos Globales → Datos Globales:



A continuación, se mostrará la ventana:



La ruta donde se encuentran los datos globales se indica en:



Para poder modificar la ruta:

- I. Deberá contactar con el departamento de asistencia técnica. Si requiere información para solicitar dicho soporte, clic [aquí](#)

El proceso de cambio de ruta, para los datos globales, deberá realizarse con el apoyo del departamento de asistencia técnica.



Nota: Si se trabaja en red, debe ser una ruta a la que tengan acceso todos los equipos que utilizan

ContaNet

Ruta Alternativa

Se deberá utilizar en aquellos casos que desconecte el equipo de la red y trabaje a nivel local. La ruta alternativa se muestra:

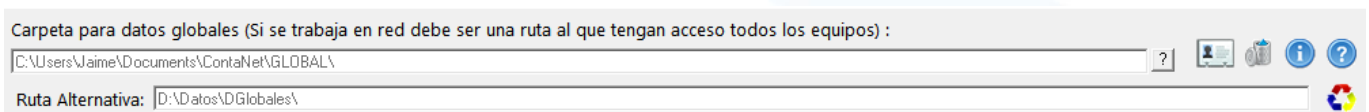
Ruta Alternativa:

Para explicar el uso de esta opción vamos a ilustrarlo con el siguiente ejemplo:

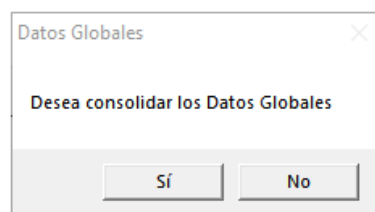
La carpeta de los datos globales se encuentra en una dirección de red y acceden a esta todos los equipos que tienen ContaNet instalado, sin embargo, se le presenta la necesidad que un equipo se desconecte de la red y trabaje la contabilidad sin acceso a la carpeta de datos globales (este caso por lo general se puede presentar en las asesorías). A continuación, se describen los pasos a realizar:

1. **Antes de desconectarse de la red** deberá alternar las rutas, es decir, hacer la ruta alterna como

principal. Hacer clic en el botón :



2. Deberá indicar que sí desea consolidar los Datos Globales. Al aceptar la información de los datos globales de las dos rutas será la misma:



3. Al conectar el ordenador nuevamente a la deberá repetir el proceso (puntos 1 y 2) para alternar nuevamente la ruta y consolidar los datos globales.

Nota: Si modifica un campo en una ficha de los datos globales, en una de las rutas, deberá actualizarlo en la otra, ya que el proceso de "consolidar Datos Globales" solo incluye los NIF de las fichas que no se encuentran.

A lo largo de esta sección están disponibles los botones:

- a. Editar datos globales



- b. Borrará registros duplicados y vacíos de los datos globales
- c. Link, para acceder a la información técnica de los datos globales
- d. Mostrará ayuda para crear datos globales

II. Los datos globales, se pueden generar a partir de las fichas de guardadas en los datos supletorios, para lo cual se debe indicar la ruta donde se encuentran los datos de la (s) empresa (s).

Hacer clic en el botón e indicar la ruta.

III. Al hacer clic en aceptar la (s) empresa (s), se mostrarán en la sección "EMPRESA":

EMPRESA	AÑO	SI
D:\Datos\Datos\ALQUILERES PENINSULA\ALQUILERES PENINSULA 2018.NST	18	<input checked="" type="checkbox"/>
D:\Datos\Datos\347 SEA\SEA RESEARCH 2017.NST	17	<input checked="" type="checkbox"/>
D:\Datos\Datos\INVERSIONES INMOBILIARIAS\INVERSIONES INMOBILIARIAS 2017.NST	17	<input checked="" type="checkbox"/>
D:\Datos\Datos\SLEÑA DE ALIMENTACION\SLEÑA DE ALIMENTACION 2017.NST	17	<input checked="" type="checkbox"/>
D:\Datos\Datos\INTERNATIONAL EXPORT\INTERNATIONAL EXPORT, S.L. 2017.NST	17	<input checked="" type="checkbox"/>
D:\Datos\Datos\IDEA FACTORY\IDEA FACTORY 2017.NST	17	<input checked="" type="checkbox"/>

IV. Si requiere quitar una empresa, deberá hacer doble clic en la empresa y se quitará el check verde:

D:\Datos\Datos\IDEA FACTORY\IDEA FACTORY 2017.NST	17	<input type="checkbox"/>
---	----	--------------------------

V. A continuación, clic en el botón

¿Sobreescribir?

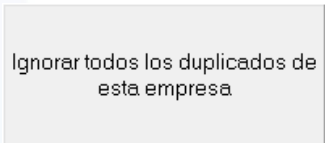
Ya existe el registro en el archivo de Datos Globales pero los datos no coinciden:

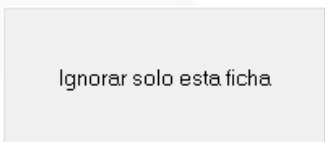
	ALQUILERES PENINSULA 2018	Datos Globales
NOMBRE	JOSE LUIS RODRIGUEZ DIAZ	JOSE LUIS RODRIGUEZ DIAZ
APELLIDO RAZON SOCIAL		AVDA
TIPO VIA		LA TRINIDAD
DIRECCION		
CP	38202	38202
MUNICIPIO	LA LAGUNA	LA LAGUNA
PROVINCIA	STA. CRUZ TENERIFE	STA. CRUZ TENERIFE
TELEFONO1	922232538	922232538
FAX		
NOTAS		
PAIS	ES-ESPAÑA	ES
EMAIL		

a. , sobre escribe la ficha mostrada desde los datos globales a los datos supletorios.



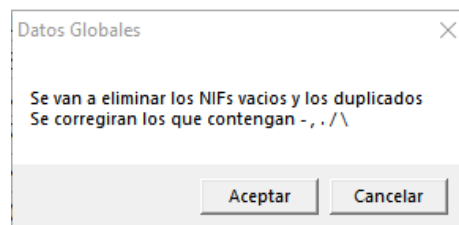
b.  , sobre escribe la ficha mostradas desde los datos supletorios a los datos globales

c.  , esta opción escribirá en los datos globales las fichas nuevas e ignorará aquellas duplicadas. Este proceso se realiza empresa por empresa.

d.  , ignora la ficha mostrada y avanza a la próxima

e.  , abandona el proceso sin realizar ningún cambio.

VI. Por último, se solicitará confirmación para eliminar los NIFs vacíos, duplicados y se corregirán aquellos que contengan guiones (-), coma (,), punto (.) y barras (/ \):




VII. Al terminar el proceso de creación de datos globales, el programa mostrará un informe con las incidencias encontradas:

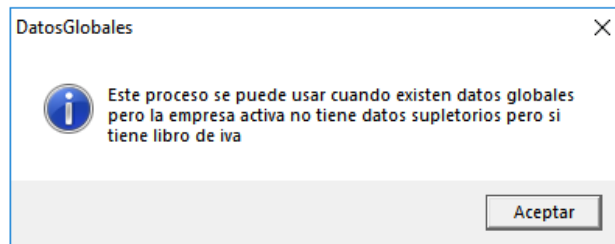
INFORME DE INCIDENCIAS	
19/03/2018	
Página 1	
CUENTA	MENSJAE
4000000000	NIF vacio datos supletorios Datos03.nsd ALQUILERES PENINSULA 2018
4100000000	NIF vacio datos supletorios Datos03.nsd ALQUILERES PENINSULA 2018

Empresas sin datos supletorios

En caso de tener empresas sin datos supletorios, podrá actualizar los datos globales a partir del NIF existente en el libro de IVA/IGIC:



1. Clic en el botón  que se encuentra en la parte inferior derecha. El programa le indicará:



2. Al aceptar preguntará si quiere rescatar el NIF desde el libro de IVA/IGIC, buscar en datos globales y actualizará los datos supletorios de la empresa activa con la información de los datos globales.