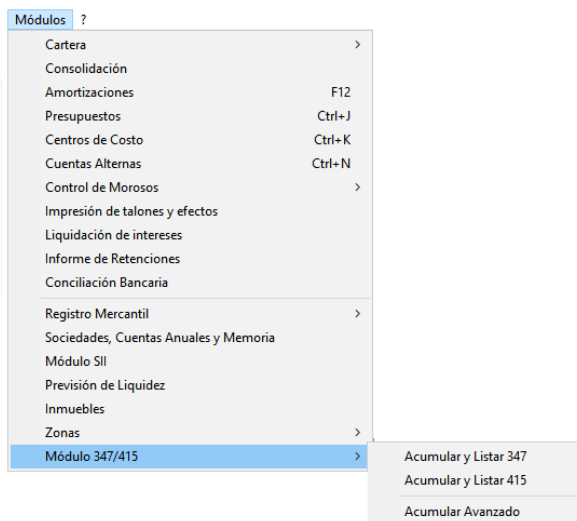




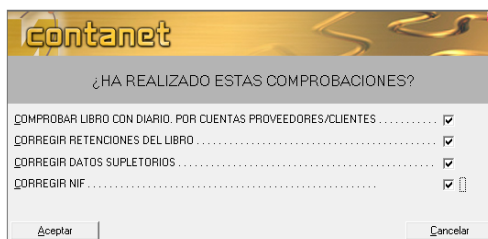
MODELO 347/415

¿Cómo obtener los datos para el 347 / 415?

1. Acceder al menú **Módulos** → **Módulo 347/415**; seleccionar el listado que requiere: Acumular y Listar 347 / Acumular y Listar 415:




2. El programa le preguntará si ha realizado las comprobaciones recomendadas:







- a. **Comprobar libro con diario, por cuentas Proveedores/Clientes:** verifica desde el libro IVA/IGIC que la cuenta cliente/proveedor esté en el asiento.

Nota: No comprueba informes. No comprueba asientos de más de 20 apuntes.

En caso de presentarse incidencias se mostrarán en un PDF, para realizar los ajustes:



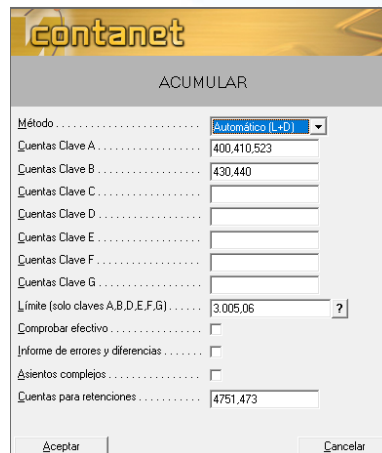


-  Copiar el listado en el portapapeles para luego pegarlo en otras aplicaciones, como por ejemplo en Excel
-  Ordenar por el campo seleccionado
-  Dar formato al reporte, cambiando la fuente, su estilo y tamaño
-  Generar archivo PDF del listado mostrado

4. **Acumular Avanzado**, deberá indicar si requiere generar los datos para el 347 o 415:



a. Al seleccionar 347, mostrará la siguiente ventana:



a. Escoger el método:

- Automático (L+D)
- Libro
- Diario

- **Automático(L+D):** Acumula de manera conjunta el libro de IVA/IGIC y el libro diario
- **Libro:** Los datos se acumularán desde el libro de IVA/IGIC
- **Diario:** La información se acumulará desde el libro diario



- b. Indicar cuentas para las claves (A, B, C, D, E, F y G), el programa por defecto mostrará las cuentas con las claves A y B. La correspondencia de las claves se muestra a continuación:

A-Adquisiciones Bienes y Servicios
B-Entregas Bienes y Prest. Servicios
C-Cobros por cuenta de terceros
D-Adq. Bienes y Serv. Adm Publ.
E-Subvenciones Ayudas y Auxilios
F-Ventas Agencias de Viaje
G-Compras Agencias de Viaje

- c. Seleccionar si requiere comprobar efectivo, si requiere informe de errores y diferencias y si requiere comprobar asientos complejos:

Comprobar efectivo	<input type="checkbox"/>
Informe de errores y diferencias	<input type="checkbox"/>
Asientos complejos	<input type="checkbox"/>

- d. El campo "**Cuentas para retenciones**" al indicar las cuentas de retenciones, el programa excluirá las operaciones que llevan retención:

Cuentas para retenciones	4751,473
--------------------------------	----------

- e. Al aceptar, se mostrará el informe (PDF y pantalla) con cada uno de los declarados separados por NIF y ordenados alfabéticamente, mostrando sus importes trimestrales y anuales. En el caso de que tengan importes en metálico u operaciones especiales como criterio de caja o inversión del sujeto pasivo, se cumplimentarán en las casillas correspondientes

Nota: Para los datos del **415**, la diferencia se presenta en las retenciones, las cuales si se consideraran en el informe