
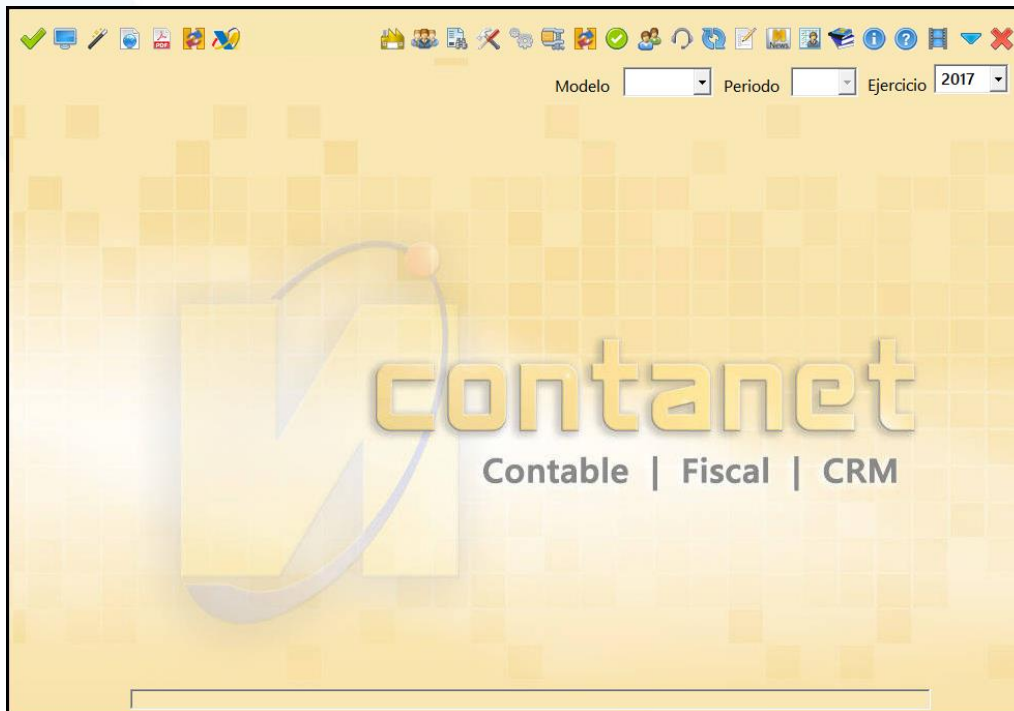




Módulo Fiscal – Modo Asesoría


Está diseñado para gestionar todas las empresas y sus declaraciones desde un solo lugar, al hacer clic en el botón  se mostrará la pantalla principal:



Consulte las empresas que presentan un determinado modelo seleccionando el modelo y el periodo:

NIF	Empresa	Estado	Enlace	Selec.	Importe
A12345678	, NELSON SOFTNET S.L.		Si		0,00
A76010842	CARNICAS INTERNACIONALES S.A.	Guardado	Si		0,00
B23508179	LA CASITA CURIOSIDADES SL		No		0,00
B34523670	SUPERMERCADO LA ECONOMICA S.L.		Si		0,00
B38773479	FISCAL Y CONTABLE	Generado	Si		240,00
B52009982	INTERNATIONAL EXPORT S.L.		Si		0,00
P87654321	PURIFICACIÓN LA. CAJARAVILLE CARDAMA		Si		0,00


Visualice el formulario de un modelo, en pantalla, de una empresa determinada:

- Seleccionar la empresa deseada con doble clic (en la columna "Selec.", se mostrará una "X" si está marcada)
- Clic en el icono **ver modelo activo de la empresa seleccionada** 



¿Cómo funciona?

1. Seleccionar el **modelo** y **periodo**



2. **Acumular datos en bloque.** Sólo se acumularán datos en aquellas empresas que tengan el enlace contable configurado. Esta información se podrá consultar en la columna **Enlace**:

NIF	Empresa	Estado	Enlace	Selec.	Importe
A12345678	, NELSON SOFTNET S.L.		Si		0,00
A76010842	CARNICAS INTERNACIONALES S.A.	Guardado	Si		0,00
B23508179	LA CASITA CURIOSIDADES SL		No		0,00
B34523670	SUPERMERCADO LA ECONOMICA S.L.		Si		0,00
B38773479	FISCAL Y CONTABLE	Generado	Si		240,00
B52009982	INTERNATIONAL EXPORT S.L.		Si		0,00
P87654321	PURIFICACIÓN LA. CAJARAVILLE CARDAMA		Si		0,00

- a. Seleccionar empresas. Se pueden marcar una por una con doble clic, o todas por medio del icono
- b. Importar datos haciendo clic en el icono

3. **Generar las declaraciones de las empresas seleccionadas:**

- a. Seleccionar empresas
- b. Clic en el icono

Otras opciones



Podrá generar un borrador en PDF o Adjuntar un PDF oficial:

1. Indicar modelo y periodo (de ser necesario):

Modelo Periodo



2. Marcar empresa de la lista:

Modelo 111 Período 01 Ejercicio 2017

NIF	Empresa	Estado	Enlace	Selec.	Importe
A12345678	, NELSON SOFTNET S.L.		Si		0,00
A76010842	CARNICAS INTERNACIONALES S.A.	Guardado	Si		0,00

3. Clic en el icono  ,indicar la opción requerida y aceptar:

Módulo Fiscal

SELECCIONE UNA OPCIÓN

Generar un BORRADOR en PDF

Adjuntar un PDF OFICIAL

Aceptar Cancelar

 Contabilizar (solo disponible para los modelos 303 y 420):

1. Seleccionar modelo y periodo:

Modelo 303 Período 01 Ejercicio 2017

2. Escoger empresa (s) de la lista:

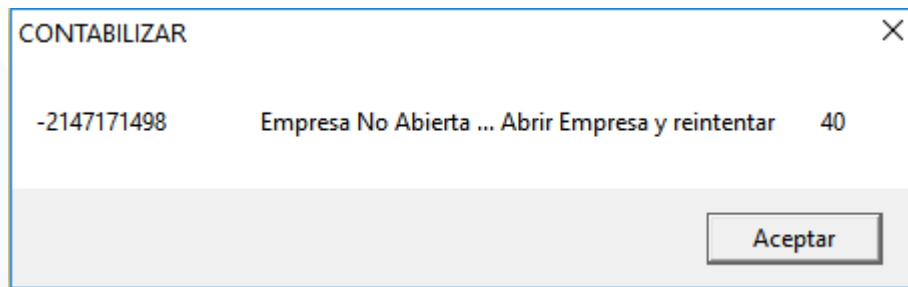
Modelo 303 Período 01 Ejercicio 2017

NIF	Empresa	Estado	Enlace	Selec.	Importe
A12345678	, NELSON SOFTNET S.L.		Si	X	0,00
B15647605	ALQUILERES PENINSULARES S.L.	Presentado	Si		840,00
B23508179	LA CASITA CURIOSIDADES SL		No	X	0,00
B38773479	FISCAL Y CONTABLE		Si	X	0,00
B62133376	NERTWORK FILE	Guardado	Si	X	21.000,00

3. Clic en el botón 



En caso de no tener la empresa abierta, el programa lo indicará y le solicitará abrirla:



Al finalizar el proceso se mostrará un documento PDF con el resumen de la contabilización:

Resumen de contabilización Modelo 303

19/10/2017

Página 1

Codigo	Fecha	Asiento	Descripción	Ref.	Debe	Haber
			A12345678 , NELSON SOFTNET S.L.			
4720000024	31/01	000908	Liquidación IVA MOD.303 01	LIQ30301		-2.100,00
			B23508179 LA CASITA CURIOSIDADES SL			
4720000024	31/01	000908	Liquidación IVA MOD.303 01	LIQ30301		-2.100,00
			B38773479 FISCAL Y CONTABLE			
4720000024	31/01	000908	Liquidación IVA MOD.303 01	LIQ30301		-2.100,00
			NERTWORK FILE			
4720000024	31/01	000908	Liquidación IVA MOD.303 01	LIQ30301		-2.100,00
			P87654321 PURIFICACIÓN LA. CAJARAVILLE CARDAMA			
4720000024	31/01	000908	Liquidación IVA MOD.303 01	LIQ30301		-2.100,00



Link que dirige a la página de la AEAT